







**АО "МЕДИУС"**


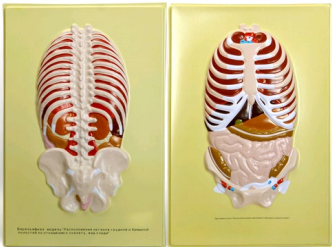

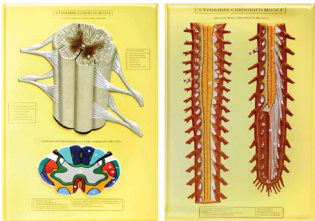


**Адрес : 191040 г. Санкт- Петербург, Коломенская д. 4а**

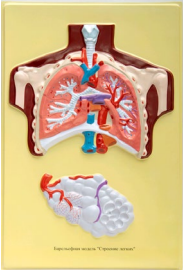





**тел./факс (812) 764-12-76 , 764-82-92, 764-43-01**

**E- mail:manager6@medius.ru, manager16@medius.ru,  
manager18@medius.ru, sales@medius.ru.**

№п/п	Описание	Код 1С	Наименование	Наличие на 17.11.2025/ шт	Цена МЕДИУС в руб.с НДС
<b>Учебное оборудование</b>					
1		7120	Модель цветка василька Т	210	642
2		7114	Модель цветка гороха Т	197	1 070
3		7121	Модель цветка капусты Т	102	910
4		7115	Модель цветка картофеля Т	174	910
5		7117	Модель цветка подсолнечника Т	112	910
6		7116	Модель цветка пшеницы Т	308	1 070

7		7118	Модель цветка тюльпана Т	261	1 070
8		6001	Позвоночные животные (8 моделей) К	14	3 852
9		7350	Ископаемые животные (9 моделей) Т	465	7 490
10		5864	Строение сердца В30 Т	154	728
11		5949	Пищеварительный тракт В8 Т	255	407
12		5861	Желудок. Внешняя и внутренняя поверхности В09 Т	101	459
13		5983	Почка. Макро-микростроение В12 К	612	749

14		5948	Мочевыделительная система В13 Т	693	408
15		5984	Расположение органов прилег. к брюшн и спин В21 К	716	916
16		5943	Доли, извилины цитоархитект. поля мозга В03 Т	592	1 819
17		5987	Строение спинного мозга В05 К	194	749
18		5975	Ворсинка кишечная с сосудистым руслом В20 К	169	746
19		5977	Железы внутренней секреции человека В34 К	588	556

20		5986	Строение легких В35 К	145	535
21		5955	Таз мужской. Сагиттальный разрез В22 Т	113	321
22		5954	Таз женский. Сагиттальный разрез В23 Т	900	366
23		5946	Кожа Разрез В28 Т	360	728
24		5990	Ухо человека В07 К	16	810
25		5957	Челюсть человека В39 Т	210	628