


АО "МЕДИУС"




Адрес : 191040 г. Санкт- Петербург, Коломенская д. 4а

тел./факс (812) 764-12-76 , 764-82-92, 764-43-01

E- mail:manager6@medius.ru, manager16@medius.ru, manager18@medius.ru, sales@medius.ru




**Кабинет биологии и экологии. Приказ Минпросвещения России от 06.09.2022 N 804**



№ по приказу 804	Наименование	Кол-во на класс	Цена МЕДИУС в руб.с НДС	Сумма МЕДИУС в руб. с НДС	ФОТО
2.16.3.	Стул ученический поворотный, регулируемый по высоте	1	29224	29224	
Основное/Дополнительное вариативное оборудование					





2.16.4.	Лабораторный островной стол	1	109135	109135	
2.16.5.	Стул лабораторный поворотный, регулируемый по высоте (к лабораторному островному столу)	1	29224	29224	
Дополнительное вариативное оборудование					
Демонстрационное оборудование и приборы					
Основное оборудование					
2.16.7.	Комплект влажных препаратов демонстрационный из 5 шт.	1	15 050	15 050	

2.16.8.	Комплект гербариев демонстрационный из 5 шт. ("Деревьев и кустарников"(20 видов), "Дикорастущих растений" (28 видов), "Культурных растений" (28 видов), "Лекарственных растений" (20 видов), "Ядовитых растений (20 видов)	1	8 750	8 750	
2.16.9.	Комплект коллекций демонстрационный из 5 шт.	1	11 900	11 900	
2.16.10.	Микроскоп школьный с видеоокулярom	15	27 768	416 520	

2.16.13.1	Прибор для сравнения углекислого газа во вдыхаемом и выдыхаемом воздухе	3	1 728	5 184	
2.16.13.2	Компьютеризированный лабораторный комплекс, для форсированного (в течение одного урока) измерения характеристик дыхательного газообмена у растений и животных	1	82 000	82 000	 
Дополнительное вариативное оборудование					





2.16.14.	Прибор для демонстрации водных свойств почвы	3	1 728	5 184	
2.16.15.	Прибор для демонстрации всасывания воды корнями	3	1 592	4 776	
2.16.16.	Прибор для обнаружения дыхательного газообмена у растений и животных	3	2 673	8 019	

2.16.17.	Бинокль	3	2 600	7 800	
Лабораторно-технологическое оборудование (лабораторное оборудование, приборы, наборы для эксперимента, инструменты)					
Основное оборудование					
2.16.18.	Цифровая лаборатория по биологии для учителя	1	322 851	322 851	
2.16.19.	Палочка стеклянная	15	42	630	
2.16.20.	Зажим пробирочный	15	402	6 027	

2.16.21.	Ложка для сжигания веществ	6	147	882	
2.16.22.	Спиртовка СЛ-2 на 100 мл с метал.оправой	15	943	14146	
2.16.23.	Штатив для пробирок 20 гнезд ШЛПП-02-20	15	165	2480	
2.16.24.	Воронка 50 мл В-50-80 ХС лабораторная	15	298	4463	

2.16.25.	Колба коническая/круглодонная	1	32	32	
2.16.26.	Набор пробирок ПХ-14(500 шт.), ПХ-16(100 шт.), ПХ-21(30 шт.)	1	9413	9413	
2.16.27.	Стакан лабор. высокий 100 мл с делениями	15	150	2245	
2.16.28.	Ступка фарфоровая с пестиком	3	1 512	4 536	











2.16.29.	Цилиндр мерный	3	353	1060	
2.16.30.	Комплект микропрепаратов по анатомии, ботанике, зоологии, общей биологии (из 4-х наборов)	1	57 710	57 710	
2.16.31.	Цифровая лаборатория по биологии для ученика	15	93 867	1 408 008	
2.16.32.	Микроскоп "Школьный" с цифровой USB камерой	1	44928	44928	





2.16.33.	Микроскоп биологический демонстрационный с видеоокуляром	1	68047	68047	
Основное/Дополнительное вариативное оборудование					
2.16.34.	Компьютеризированный комплекс для проведения демонстрационных и лабораторных работ по биологии, экологии, естествознанию "Зеленая колонна"	1	363 000	363 000	
Дополнительное вариативное оборудование					
2.16.35.	Лупа препаровальная	1	3 442	3 442	





2.16.36.	Стекло предметное	1	399	399	
2.16.37.	Стекло покрывное	1	522	522	
2.16.39.	Набор для препарирования	1	4 579	4 579	
2.16.40.	Лоток для раздаточного материала	15	519	7 787	
2.16.41.	Чашечка для выпаривания	15	595	8 925	

2.16.42.	Капельница 2-25	15	580	8699	
2.16.43.	Чашка Петри	15	52	780	
2.16.44.	Столик подъемно-поворотный с несколькими плоскостями	2	8039	16078	





2.16.45.	Промывалка	15	268	4 024	
2.16.46.	Шпатель	15	546	8 190	
2.16.47.	Штатив многофункциональный	1	12530	12 530	
2.16.48.	Тигель	15	191	2871	





2.16.49.	Щипцы тигельные	15	714	10 710	
2.16.50.	Плитка электрическая малогабаритная ПЭМ	1	7560	7560	
2.16.51.	Набор этикеток самоклеящихся (демонстрационный)	1	1 056	1 056	
2.16.52.	Фильтровальная бумага	15	518	7 770	
Модели, муляжи, аппликации					






Основное оборудование					
2.16.53.	Модели- аппликации				
	К5 Моногибридное скрещивание и его цитологические основы (набор из 29 карт)	1	321	321	
	К6 Дигибридное скрещивание и его цитологические основы (набор 59 карт)	1	321	321	
	К7 Наследование резус-фактора (набор из 19 карт)	1	257	257	
	К8 Генеалогический метод антропогенетики (набор из 78 карт)	1	321	321	






	К9 Перекрест хромосом (набор из 23 карт) 10x7,8x8	1	859	859	
	К14 Деление клетки (набор из 5 карт)	1	214	214	
	К15 Размножение и развитие хордовых (набор из 12 карт) 7,5x7,5	1	214	214	
	К17 Строение клетки К	1	2 996	2996	











	К18 Переливание крови (демонстрационный) (набор из 12 карт)	1	497	497	
	К30 Типы соединения костей (набор из 7 карт)	1	278	278	
	К35 Неполное доминирование (набор из 22 карт)	1	838	838	
	К42 Симбиотическая теория образования эукариот (набор из 9 карт)	1	648	648	





	К43 Митоз и Мейоз. Деление клетки (набор из 20 карт)	1	257	257	
2.16.54.	Комплект анатомических моделей демонстрационный				
	Модель Почка. Разрез Н12 К/Т	1	1 070	1 070	
	Н24 Печень человека (объемная демонстрационная модель)	1	3600	3 600	
	Модель желудок	1	4396	4 396	




	Модель мозга в разрезе (цвет белый)	1	4634	4 634	
	Глаз человека (лабораторная модель)	1	3388	3 388	
	Модель уха	1	5446	5 446	
	Модель гортани в разрезе Н21 К	1	1 231	1231	
	Модель «Носоглотка» (в разрезе)	1	3836	3 836	

	Модель строение зуба	1	4732	4 732	
	Молекула белка К/Т	1	1 365	1365	
	Х25 Модель ДНК (демонстрационная объемная модель) К	1	1 605	1605	
	Н13 ЛТ Костный лабиринт левый Т	1	1 605	1 605	
	Н13ПТ Костный лабиринт правый Т	1	1 605	1 605	





2.16.55.	Набор палеонтологических муляжей				
	Коллекция "Палеонтологическая" (форма сохранности ископаемых растений и животных) К	1	1 177	1177	
2.16.56.	Комплект ботанических моделей демонстрационный				
	Модель цветка гороха К/Т	1	1 070	1 070	
	Модель цветка капусты Т	1	910	910	
	Модель цветка картофеля К/Т	1	910	910	

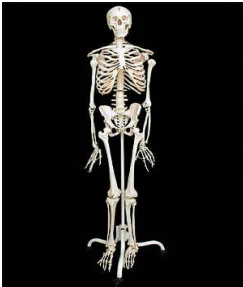
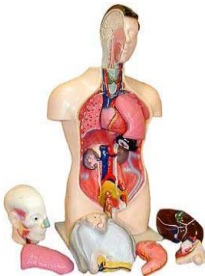


	Модель цветка пшеницы К/Т	1	1 070	1070	
	Модель цветка подсолнечника К/Т	1	910	910	
	Модель цветка тюльпана К/Т	1	1 070	1070	
	Модель цветка яблони Т	1	1070	1 070	

	Модель цветка василька К/Т	1	642	642	
	Модель цветка персика	1	3375	3375	
	Модель стебель растения	1	5110	5 110	
	Модель структуры листа	1	5600	5 600	


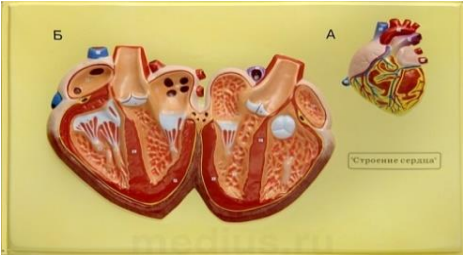
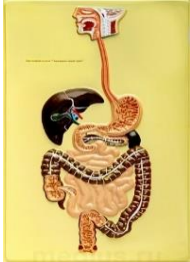

	Модель корень растения	1	3850	3 850	
2.16.57.	Комплект зоологических моделей демонстрационный				
	X15 Комплект моделей "Ископаемые животные " (Не более 42x40x27 см/8 кг) К/Т	1	7 490	7490	
	Позвоночные животные (8 моделей) К/Т	1	3 852	3852	

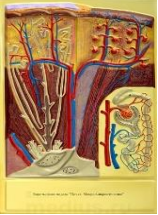
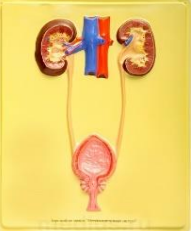
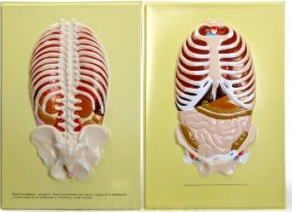

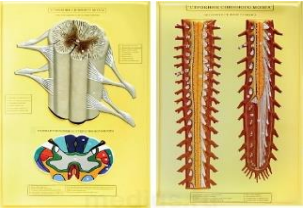







	Позвоночные животные (8 моделей) К/Т	1	1 839	1839	
2.16.58.	Комплект муляжей демонстрационный				
	Муляж Дикая форма и культурные сорта яблок	1	535	535	
	Муляж Дикая форма и культурные сорта томатов	1	642	642	
	Набор муляжей грибов	1	1120	1 120	


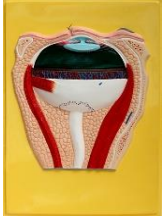


Дополнительное вариативное оборудование					
2.16.59.	Скелет человека	1	40096	40 096	
2.16.60.	Торс человека разборный (42 см)	1	13 204	13 204	
2.16.62.	Комплект скелетов различных классов животных				
	Скелет конечности овцы на подставке X05	1	674	674	
	Скелет конечности лошади на подставке X06	1	1 820	1820	





	Скелет кролика X14	1	2 472	2472	
	Скелет рыбы	1	8918	8 918	
	Череп человека	1	5292	5 292	
	Кости черепа, смонтированные на подставке P06	1	4 890	4890	

	Косточки слуховые P16	1	507	507	
2.16.63.	Таблицы рельефные				
	Модели рельефные по анатомии				
	Строение сердца В30 К/Т	1	728	728	
	Пищеварительный тракт В08 К /Т	1	407	407	
	Желудок. Внешняя и внутренняя поверхности В09 К/Т	1	459	459	

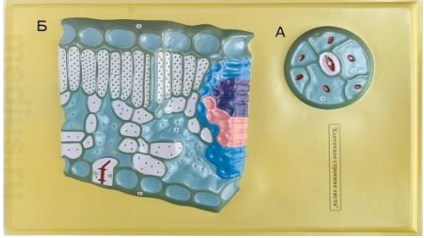
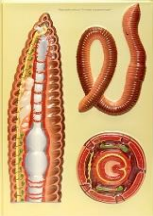


	Почка. Макро-микростроение В12 К/Т	1	749	749	
	Мочевыделительная система В13 К/Т	1	408	408	
	Расположение органов прилег. к брюшн и спин В21 К/Т	1	916	916	
	Доли, извилины цитоархитект. поля мозга В03 К/Т	1	1 819	1819	
	Строение спинного мозга В05 К	1	749	749	






	Ворсинка кишечная с сосудистым руслом В20 К/Т	1	746	746	
	Железы внутренней секреции человека В34 К/Т	1	556	556	
	Строение легких В35 К/Т	1	535	535	
	Таз мужской. Сагиттальный разрез В22 Т	1	321	321	
	Таз женский. Сагиттальный разрез В23 К/Т	1	366	366	





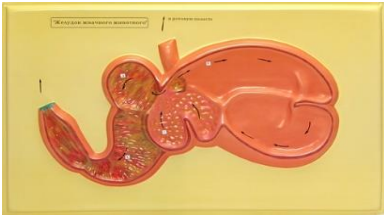
	Кожа Разрез В28 К/Т	1	728	728	
	В6 Строение глаза (1 планшет, 42x66 см)	1	1184	1 184	
	Ухо человека В07 К/Т	1	810	810	
	Челюсть человека В39 К/Т	1	628	628	
	Модели рельефные по ботанике				




<p>Растительная клетка Д01 К/Т</p>	<p>1</p>	<p>589</p>	<p>589</p>	
<p>Зерновка пшеницы Д10 К/Т</p>	<p>1</p>	<p>589</p>	<p>589</p>	
<p>Клеточное строение стебля Д11 К/Т</p>	<p>1</p>	<p>589</p>	<p>589</p>	
<p>Клеточное строение корня Д12 К/Т</p>	<p>1</p>	<p>589</p>	<p>589</p>	










	Клеточное строение листа Д13 К/Т	1	589	589	
	Модели рельефные по зоологии				
	Строение дождевого червя Х04 К/Т	1	589	589	
	Внутреннее строение голубя Х07 К/Т	1	510	510	
	Внутреннее строение жука Х08 К/Т	1	433	433	




	Внутреннее строение рыбы X09 К/Т	1	482	482	
	Внутреннее строение лягушки X10 К/Т	1	454	454	
	Внутреннее строение кролика X11 К/Т	1	589	589	
	Внутреннее строение собаки X12 К/Т	1	510	510	
	Археоптерикс X13 К/Т	1	589	589	


Внутреннее строение гидры X18 К/Т	1	589	589	
Внутреннее строение брюхоногого моллюска X19 К/Т	1	589	589	
Внутреннее строение ящерицы X21 К/Т	1	535	535	
X22 Развитие зародышей позвоночных (2 планшета, 42x66см)	1	1154	1 154	
Желудок жвачного животного X23 Т	1	589	589	

Демонстрационные учебно-наглядные пособия					
Основное оборудование					
	"Пчелка-У", мини-экспресслаборатория, универсальная, 9 показателей.	1	77400	77400	
	Папка гербарная	15	4050	60750	
	Пресс гербарный	1	3564	3564	

2.16.64.	Комплект портретов для оформления кабинета	1	1943	1943	
Лаборантская для кабинета биологии и экологии					
Основное оборудование					
2.16.65.	Стол с ящиками для хранения/тумбой	3	58760	176280	
2.16.66.	Кресло офисное	1	9136	9136	

2.16.67.	Стол лабораторный моечный	2	137631	275262	
2.16.68.	Сушильная панель для посуды	3	16354	49062	
2.16.69.	Шкаф для хранения учебных пособий	2	55250	110500	
2.16.70.	Шкаф для хранения влажных препаратов, запирающийся на ключ	2	62790	125580	

2.16.71.	Шкаф для хранения лабораторной посуды/приборов	1	62790	62790	
2.16.72.	Лаборантский стол	5	87854	439270	
2.16.73.	Стул лабораторный	30	29224	876720	
Дополнительное вариативное оборудование					

2.16.74.	Комплект ершей для мытья лабораторной посуды	1	450	450	
----------	--	---	-----	-----	---

**ИТОГО стоимость кабинета:**

**5 607 168**

















































































